

BONITETNO IZVJEŠĆE

ECO ENERGY PROJECTS j.d.o.o.

Izdano dana 17. rujna 2025.

Izdano za: **Tea Gatternig**

ODVJETNIČKI URED TEA GATTERNIG



Centrala: + 385 1 30 30 500

marketing.hr@bisnode.com

prodaja.hr@bisnode.com

kontakt.hr@bisnode.com

www.bisnode.hr

Adresa: Fallerovo šetalište

22, HR-10000 Zagreb

Profil

Dun & Bradstreet d.o.o.

Izdano dana 17. rujna 2025.

OPĆI PODACI

Poduzeće: ECO ENERGY PROJECTS j.d.o.o.

OIB: 58109349448

Djelatnost: 01.22 Uzgoj tropskog i suptropskog voća

Godina osnivanja: 2020

Vlasništvo: privatno vlasništvo

Kapital: 100% domaći kapital

Veličina: 1 - mikro

ŽIRORAČUNI

HR4723900011101129445

KONTAKT PODACI

Adresa: Široki put 63 , Vukovar

Email: ecoenergyprojectshr@gmail.com

ODGOVORNE OSOBE

Mario Matković

(član uprave)

Tea Gatternig

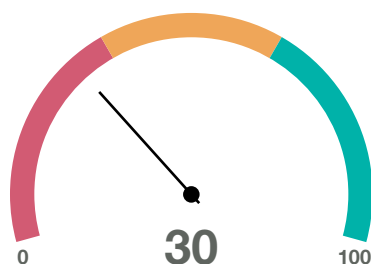
(privremena stečajna upraviteljica)

Bonitetna ocjena

E3

NAZIV	VRIJEDNOST	SKALA	TUMAČENJE
Udio duga u financiranju	639,41		Slabo
Platežna sposobnost	0,03		Slabo
Pokrivenost rashoda EBITDA-om	-0,57		Slabo
Kreditna izloženost iz operativnog poslovanja	0,19		Ispodprosječno
Stopa povrata na imovinu	-135,22		Slabo
Produktivnost ukupne imovine	0,47		Slabo

Stabilnost



Blokada	Da
Predstečaj	NE
Stečaj	Ne
Likvidacija	Ne
Porezni dug	Ne
Neisplata plaća	Ne

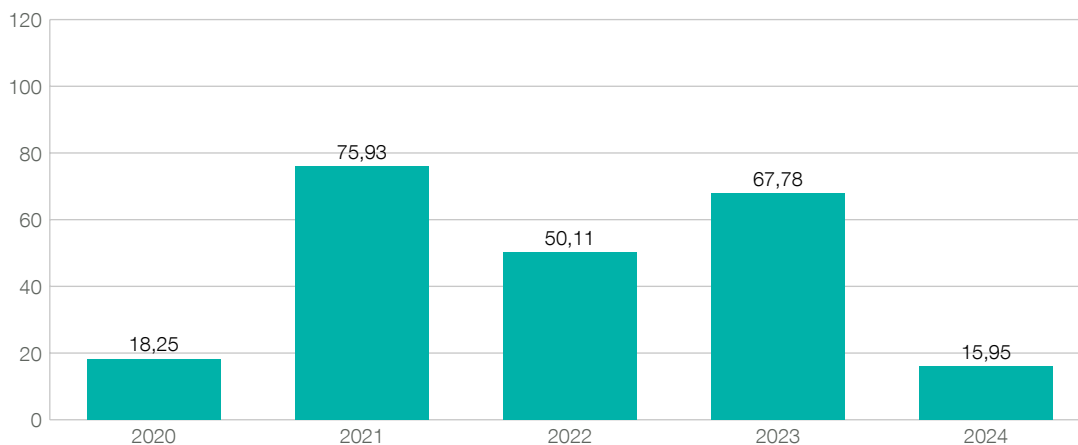
Kvaliteta poslovanja

Dun & Bradstreet d.o.o.

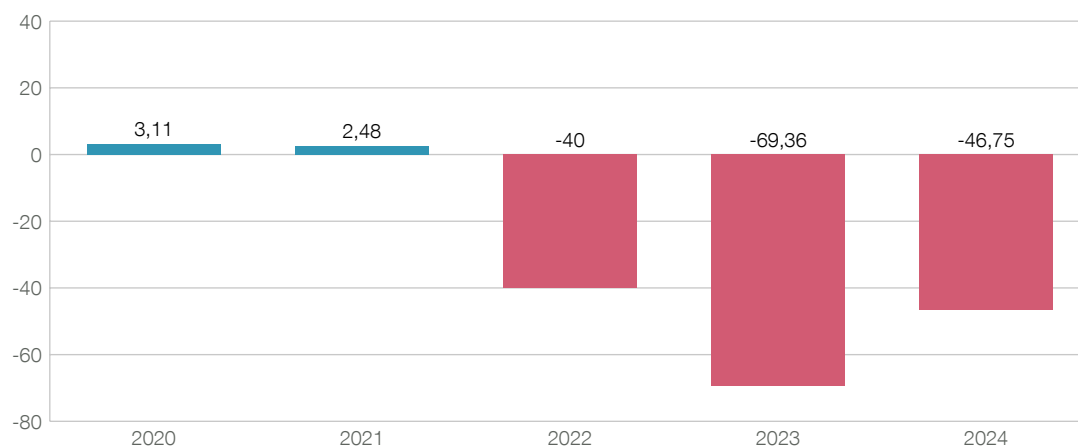
Izdano dana 17. rujna 2025.

Ključni pokazatelji

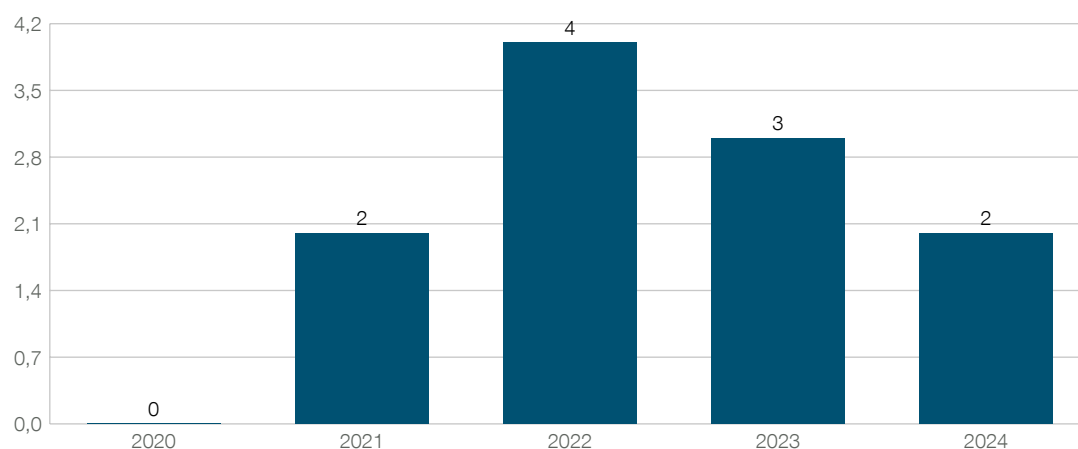
Prihodi (tis. €)



Bruto dobit (tis. €)



Broj zaposlenih



Kvaliteta poslovanja

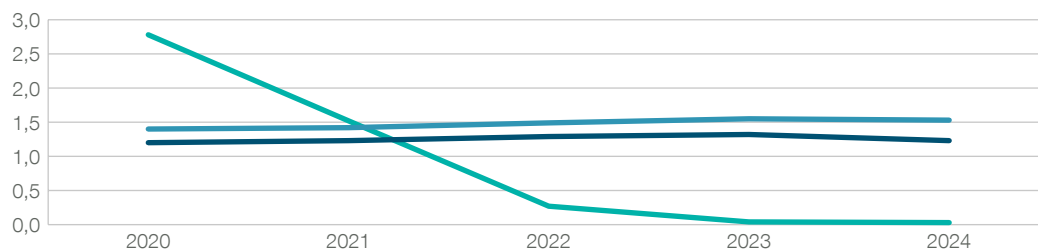
Dun & Bradstreet d.o.o.

Izdano dana 17. rujna 2025.

Usporedba sa sektorom i RH

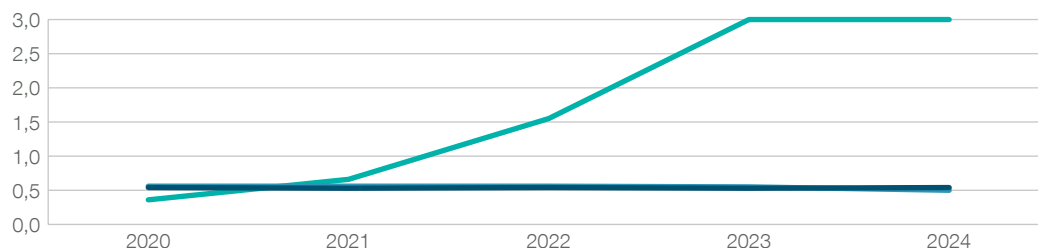
Tekuća likvidnost

ECO ENERGY PROJ...
Sektor
Gospodarstvo



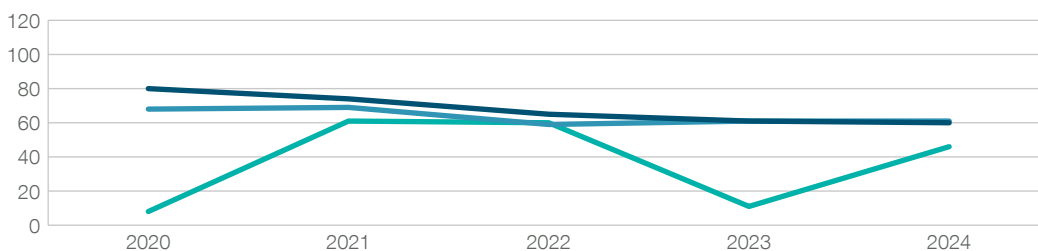
Stupanj zaduženosti

ECO ENERGY PROJ...
Sektor
Gospodarstvo



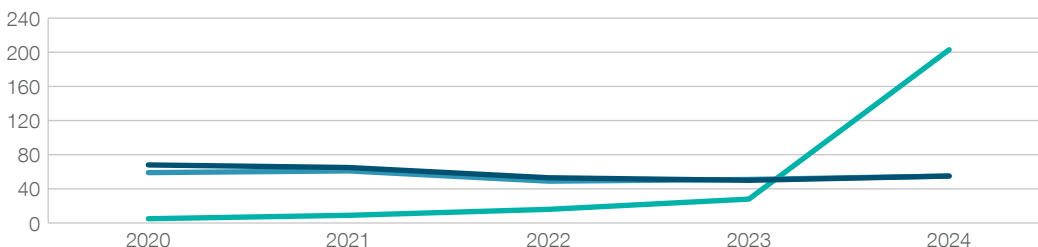
Naplata potraživanja

ECO ENERGY PROJ...
Sektor
Gospodarstvo



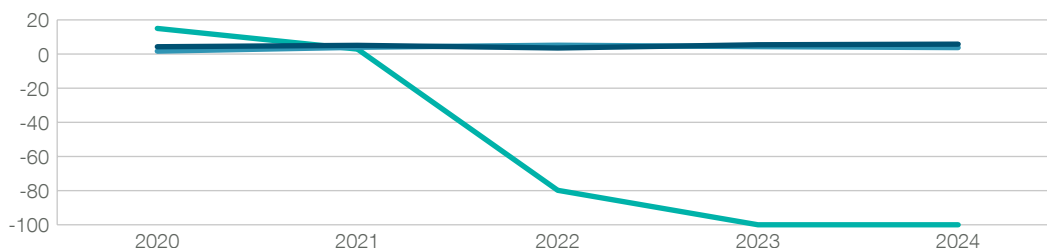
Plaćanje obveza

ECO ENERGY PROJ...
Sektor
Gospodarstvo



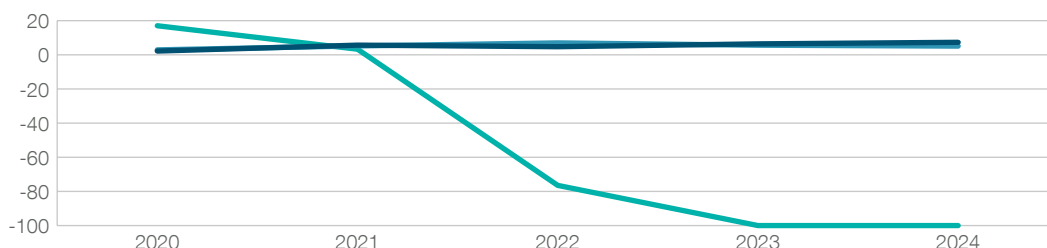
Neto profitna marža

ECO ENERGY PROJ...
Sektor
Gospodarstvo



Operativna marža

ECO ENERGY PROJ...
Sektor
Gospodarstvo



Bilanca RDG

Dun & Bradstreet d.o.o.

Izdano dana 17. rujna 2025.

Bilanca

	2022	2023	2024
A) POTRAŽIVANJA ZA UPISANI A NEUPLAĆENI KAPITAL (u €)	0	0	0
B) DUGOTRAJNA IMOVINA (u €)	47.353	35.305	24.045
I. NEMATERIJALNA IMOVINA (u €)	0	0	0
1. Izdaci za razvoj (u €)	0	0	0
2. Koncesije, patenti, licencije, robne i uslužne marke, softver i ostala pr (u €)	0	0	0
3. Goodwill (u €)	0	0	0
4. Predumovi za nabavu nematerijalne imovine (u €)	0	0	0
5. Nematerijalna imovina u pripremi (u €)	0	0	0
6. Ostala nematerijalna imovina (u €)	0	0	0
II. MATERIJALNA IMOVINA (u €)	47.353	35.305	24.045
1. Zemljište (u €)	0	0	0
2. Građevinski objekti (u €)	0	0	0
3. Postrojenja i oprema (u €)	47.353	2.118	0
4. Alati, pogonski inventar i transportna imovina (u €)	0	31.754	24.045
5. Biološka imovina (u €)	0	0	0
6. Predumovi za materijalnu imovinu (u €)	0	0	0
7. Materijalna imovina u pripremi (u €)	0	0	0
8. Ostala materijalna imovina (u €)	0	1.433	0
9. Ulaganje u nekretnine (u €)	0	0	0
III. DUGOTRAJNA FINACIJSKA IMOVINA (u €)	0	0	0
1. Ulaganja u udjele (dionice) poduzetnika unutar grupe (u €)	0	0	0
2. Ulaganja u ostale vrijednosne papire poduzetnika unutar grupe (u €)	0	0	0
3. Dani zajmovi, depoziti i slično poduzetnicima unutar grupe (u €)	0	0	0
4. Ulaganja u udjele (dionice) društava povezanih sudjelujućim interesom (u €)	0	0	0
5. Ulaganja u ostale vrijednosne papire društava povezanih sudjelujućim int (u €)	0	0	0
6. Dani zajmovi, depoziti i slično društvima povezanim sudjelujućim interes (u €)	0	0	0
7. Ulaganja u vrijednosne papire (u €)	0	0	0
8. Dani zajmovi, depoziti i slično (u €)	0	0	0
9. Ostala ulaganja koja se obračunavaju metodom udjela (u €)	0	0	0

Bilanca RDG

Dun & Bradstreet d.o.o.

Izdano dana 17. rujna 2025.

10. Ostala dugotrajna financijska imovina (u €)	0	0	0
IV. POTRAŽIVANJA (u €)	0	0	0
1. Potraživanja od poduzetnika unutar grupe (u €)	0	0	0
2. Potraživanja od društava povezanih sudjelujućim interesom (u €)	0	0	0
3. Potraživanja od kupaca (u €)	0	0	0
4. Ostala potraživanja (u €)	0	0	0
V. ODGOĐENA POREZNA IMOVINA (u €)	0	0	0
C) KRATKOTRAJNA IMOVINA (u €)	16.305	4.450	3.980
I. ZALIHE (u €)	0	0	233
1. Sirovine i materijal (u €)	0	0	233
2. Proizvodnja u tijeku (u €)	0	0	0
3. Gotovi proizvodi (u €)	0	0	0
4. Trgovačka roba (u €)	0	0	0
5. Predumovi za zalihe (u €)	0	0	0
6. Dugotrajna imovina namijenjena prodaji (u €)	0	0	0
7. Biološka imovina (u €)	0	0	0
II. POTRAŽIVANJA (u €)	11.963	3.395	3.087
1. Potraživanja od poduzetnika unutar grupe (u €)	0	0	0
2. Potraživanja od društava povezanih sudjelujućim interesom (u €)	0	0	0
3. Potraživanja od kupaca (u €)	8.176	2.017	2.017
4. Potraživanja od zaposlenika i članova poduzetnika (u €)	0	0	0
5. Potraživanja od države i drugih institucija (u €)	3.787	1.378	1.070
6. Ostala potraživanja (u €)	0	0	0
III. KRATKOTRAJNA FINACIJSKA IMOVINA (u €)	531	701	0
1. Ulaganja u udjele (dionice) poduzetnika unutar grupe (u €)	0	0	0
2. Ulaganja u ostale vrijednosne papire poduzetnika unutar grupe (u €)	0	0	0
3. Dani zajmovi, depoziti i slično poduzetnicima unutar grupe (u €)	0	0	0
4. Ulaganja u udjele (dionice) društava povezanih sudjelujućim interesom (u €)	0	0	0
5. Ulaganja u ostale vrijednosne papire društava povezanih sudjelujućim int (u €)	0	0	0
6. Dani zajmovi, depoziti i slično društvima povezanim sudjelujućim interes (u €)	0	0	0
7. Ulaganja u vrijednosne papire (u €)	0	0	0
8. Dani zajmovi, depoziti i slično (u €)	531	701	0
9. Ostala financijska imovina (u €)	0	0	0

Bilanca RDG

Dun & Bradstreet d.o.o.

Izdano dana 17. rujna 2025.

IV. NOVAC U BANCIMA I BLAGAJNI (u €)	3.811	353	660
D) PLAĆENI TROŠKOVI BUDUĆEG RAZDOBLJA I OBRAČUNATI PRIHODI (u €)	0	0	0
E) UKUPNO AKTIVA (u €)	63.658	39.755	28.026
F) IZVANBILANČNI ZAPISI (u €)	0	0	0
A) KAPITAL I REZERVE (u €)	-35.072	-104.427	-151.175
I. TEMELJNI (UPISANI) KAPITAL (u €)	1	1	1
II. KAPITALNE REZERVE (u €)	0	0	0
III. REZERVE IZ DOBITI (u €)	0	0	0
1. Zakonske rezerve (u €)	0	0	0
2. Rezerve za vlastite dionice (u €)	0	0	0
3. Vlastite dionice i udjeli (odbitna stavka) (u €)	0	0	0
4. Statutarne rezerve (u €)	0	0	0
5. Ostale rezerve (u €)	0	0	0
IV. REVALORIZACIJSKE REZERVE (u €)	0	0	0
V. REZERVE FER VRIJEDNOSTI (u €)	0	0	0
1. Fer vrijednost financijske imovine kroz ostalu sveobuhvatnu dobit (odnos) (u €)	0	0	0
2. Učinkoviti dio zaštite novčanih tokova (u €)	0	0	0
3. Učinkoviti dio zaštite neto ulaganja u inozemstvu (u €)	0	0	0
4. Ostale rezerve fer vrijednosti (u €)	0	0	0
5. Tečajne razlike iz preračuna inozemnog poslovanja (konsolidacija) (u €)	0	0	0
6. Tečajne razlike zbog preračuna u prezentacijsku valutu (u €)	-	-	0
VI. ZADRŽANA DOBIT ILI PRENESENI GUBITAK (u €)	4.923	-35.073	-104.429
1. Zadržana dobit (u €)	4.923	4.923	4.923
2. Preneseni gubitak (u €)	0	39.996	109.351
VII. DOBIT ILI GUBITAK POSLOVNE GODINE (u €)	-39.996	-69.355	-46.748
1. Dobit poslovne godine (u €)	0	0	0
2. Gubitak poslovne godine (u €)	39.996	69.355	46.748
VIII. MANJINSKI (NEKONTROLIRAJUĆI) INTERES (u €)	0	0	0
B) REZERVIRANJA (u €)	0	0	0
1. Rezerviranja za mirovine, otpremnine i slične obveze (u €)	0	0	0
2. Rezerviranja za porezne obveze (u €)	0	0	0
3. Rezerviranja za započete sudske sporove (u €)	0	0	0
4. Rezerviranja za troškove obnavljanja prirodnih bogatstava (u €)	0	0	0
5. Rezerviranja za troškove u jamstvenim rokovima (u €)	0	0	0
6. Druga rezerviranja (u €)	0	0	0

Bilanca RDG

Dun & Bradstreet d.o.o.

Izdano dana 17. rujna 2025.

C) DUGOROČNE OBVEZE (u €)	39.022	34.370	29.498
1. Obveze prema poduzetnicima unutar grupe (u €)	0	0	0
2. Obveze za zajmove, depozite i slično poduzetnika unutar grupe (u €)	0	0	0
3. Obveze prema društvima povezanim sudjelujućim interesom (u €)	0	0	0
4. Obveze za zajmove, depozite i slično društava povezanih sudjelujućim int (u €)	0	0	0
5. Obveze za zajmove, depozite i slično (u €)	0	0	0
6. Obveze prema bankama i drugim financijskim institucijama (u €)	0	0	0
7. Obveze za predujmove (u €)	0	0	0
8. Obveze prema dobavljačima (u €)	0	0	0
9. Obveze po vrijednosnim papirima (u €)	0	0	0
10. Ostale dugoročne obveze (u €)	39.022	34.370	29.498
11. Odgođena porezna obveza (u €)	0	0	0
D) KRATKOROČNE OBVEZE (u €)	59.708	109.812	149.703
1. Obveze prema poduzetnicima unutar grupe (u €)	0	0	0
2. Obveze za zajmove, depozite i slično poduzetnika unutar grupe (u €)	0	0	0
3. Obveze prema društvima povezanim sudjelujućim interesom (u €)	0	0	0
4. Obveze za zajmove, depozite i slično društava povezanih sudjelujućim int (u €)	0	0	0
5. Obveze za zajmove, depozite i slično (u €)	43.056	85.869	102.727
6. Obveze prema bankama i drugim financijskim institucijama (u €)	0	0	0
7. Obveze za predujmove (u €)	1.062	0	0
8. Obveze prema dobavljačima (u €)	2.638	7.455	13.732
9. Obveze po vrijednosnim papirima (u €)	0	0	0
10. Obveze prema zaposlenicima (u €)	8.114	12.022	25.330
11. Obveze za poreze, doprinose i slična davanja (u €)	4.839	4.466	2.440
12. Obveze s osnove udjela u rezultatu (u €)	0	0	0
13. Obveze po osnovi dugotrajne imovine namijenjene prodaji (u €)	0	0	0
14. Ostale kratkoročne obveze (u €)	0	0	5.473
E) ODGOĐENO PLAĆANJE TROŠKOVA I PRIHOD BUDUĆEGA RAZDOBLJA (u €)	0	0	0
F) UKUPNO – PASIVA (u €)	63.658	39.755	28.026
G) IZVANBILANČNI ZAPISI (u €)	0	0	0

Račun dobiti i gubitka

	2022	2023	2024
I. POSLOVNI PRIHODI (u €)	50.114	67.774	15.948
1. Prihodi od prodaje s poduzetnicima unutar grupe (u €)	0	0	0
2. Prihodi od prodaje (izvan grupe) (u €)	50.114	67.774	15.947
3. Prihodi na temelju upotrebe vlastitih proizvoda, robe i usluga (u €)	0	0	0
4. Ostali poslovni prihodi s poduzetnicima unutar grupe (u €)	0	0	0
5. Ostali poslovni prihodi (izvan grupe) (u €)	0	0	0
II. POSLOVNI RASHODI (u €)	88.434	136.042	61.775
1. Promjene vrijednosti zaliha proizvodnje u tijeku i gotovih proizvoda (u €)	0	0	0
2. Materijalni troškovi (u €)	55.701	86.303	22.846
a) Troškovi sirovina i materijala (u €)	35.858	50.996	7.224
b) Troškovi prodane robe (u €)	0	0	0
c) Ostali vanjski troškovi (u €)	19.843	35.307	15.623
3. Troškovi osoblja (u €)	21.534	27.566	25.919
a) Neto plaće i nadnice (u €)	14.551	18.427	17.590
b) Troškovi poreza i doprinosa iz plaća (u €)	4.262	5.234	4.658
c) Doprinosi na plaće (u €)	2.721	3.904	3.671
4. Amortizacija (u €)	5.596	12.048	11.260
5. Ostali troškovi (u €)	5.570	4.699	1.279
6. Vrijednosna usklađenja (u €)	0	0	0
a) dugotrajne imovine osim financijske imovine (u €)	0	0	0
b) kratkotrajne imovine osim financijske imovine (u €)	0	0	0
7. Rezerviranja (u €)	0	0	0
a) Rezerviranja za mirovine, otpremnine i slične obveze (u €)	0	0	0
b) Rezerviranja za porezne obveze (u €)	0	0	0
c) Rezerviranja za započete sudske sporove (u €)	0	0	0
d) Rezerviranja za troškove obnavljanja prirodnih bogatstava (u €)	0	0	0
e) Rezerviranja za troškove u jamstvenim rokovima (u €)	0	0	0
f) Druga rezerviranja (u €)	0	0	0
8. Ostali poslovni rashodi (u €)	33	5.427	471
III. FINANCIJSKI PRIHODI (u €)	0	7	0
1. Prihodi od ulaganja u udjele (dionice) poduzetnika unutar grupe (u €)	0	0	0
2. Prihodi od ulaganja u udjele (dionice) društava povezanih sudjelujućim i (u €)	0	0	0

Bilanca RDG

Dun & Bradstreet d.o.o.

Izdano dana 17. rujna 2025.

3. Prihodi od ostalih dugotrajnih financijskih ulaganja i zajmova poduzetni (u €)	0	0	0
4. Ostali prihodi s osnove kamata iz odnosa s poduzetnicima unutar grupe (u €)	0	0	0
5. Tečajne razlike i ostali financijski prihodi iz odnosa s poduzetnicima u (u €)	0	0	0
6. Prihodi od ostalih dugotrajnih financijskih ulaganja i zajmova (u €)	0	0	0
7. Ostali prihodi s osnove kamata (u €)	0	0	0
8. Tečajne razlike i ostali financijski prihodi (u €)	0	7	0
9. Nerealizirani dobici (prihodi) od financijske imovine (u €)	0	0	0
10. Ostali financijski prihodi (u €)	0	0	0
IV. FINANCIJSKI RASHODI (u €)	1.676	1.094	921
1. Rashodi s osnove kamata i slični rashodi s poduzetnicima unutar grupe (u €)	0	0	0
2. Tečajne razlike i drugi rashodi s poduzetnicima unutar grupe (u €)	0	0	0
3. Rashodi s osnove kamata i slični rashodi (u €)	1.675	1.086	921
4. Tečajne razlike i drugi rashodi (u €)	1	8	0
5. Nerealizirani gubici (rashodi) od financijske imovine (u €)	0	0	0
6. Vrijednosna usklađenja financijske imovine (neto) (u €)	0	0	0
7. Ostali financijski rashodi (u €)	0	0	0
V. UDIO U DOBITI OD DRUŠTAVA POVEZANIH SUDJELUJUĆIM INTERESOM (u €)	0	0	0
VI. UDIO U DOBITI OD ZAJEDNIČKIH POTHVATA (u €)	0	0	0
VII. UDIO U GUBITKU OD DRUŠTAVA POVEZANIH SUDJELUJUĆIM INTERESOM (u €)	0	0	0
VIII. UDIO U GUBITKU OD ZAJEDNIČKIH POTHVATA (u €)	0	0	0
IX. UKUPNI PRIHODI (u €)	50.114	67.781	15.948
X. UKUPNI RASHODI (u €)	90.110	137.136	62.695
XI. DOBIT ILI GUBITAK PRIJE OPOREZIVANJA (u €)	-39.996	-69.355	-46.748
1. Dobit prije oporezivanja (u €)	0	0	0
2. Gubitak prije oporezivanja (u €)	39.996	69.355	46.748
XII. POREZ NA DOBIT (u €)	0	0	0
XIII. DOBIT ILI GUBITAK RAZDOBLJA (u €)	-39.996	-69.355	-46.748
1. Dobit razdoblja (u €)	0	0	0
2. Gubitak razdoblja (u €)	39.996	69.355	46.748
XIV. DOBIT ILI GUBITAK PREKINUTOG POSLOVANJA PRIJE OPOREZIVANJA (u €)	0	0	0
1. Dobit prekinutog poslovanja prije oporezivanja (u €)	0	0	0
2. Gubitak prekinutog poslovanja prije oporezivanja (u €)	0	0	0
XV. POREZ NA DOBIT PREKINUTOG POSLOVANJA (u €)	0	0	0
1. Dobit prekinutog poslovanja za razdoblje (u €)	0	0	0

Bilanca RDG

Dun & Bradstreet d.o.o.

Izdano dana 17. rujna 2025.

2. Gubitak prekinutog poslovanja za razdoblje (u €)	0	0	0
XVI. DOBIT ILI GUBITAK PRIJE OPOREZIVANJA (u €)	0	0	0
1. Dobit prije oporezivanja (u €)	0	0	0
2. Gubitak prije oporezivanja (u €)	0	0	0
XVII. POREZ NA DOBIT (u €)	0	0	0
XVIII. DOBIT ILI GUBITAK RAZDOBLJA (u €)	0	0	0
1. Dobit razdoblja (u €)	0	0	0
2. Gubitak razdoblja (u €)	0	0	0
XIX. DOBIT ILI GUBITAK RAZDOBLJA (u €)	0	0	0
1. Pripisana imateljima kapitala matice (u €)	0	0	0
2. Pripisana manjinskom (nekontrolirajućem) interesu (u €)	0	0	0
I. Dobit ili gubitak razdoblja (u €)	0	0	0
II. Ostala sveobuhvatna dobit/gubitak prije poreza (u €)	0	0	0
III. Stavke koje neće biti reklasificirane u dobit ili gubitak (u €)	0	0	0
1. Promjene revalorizacijskih rezervi dugotrajne materijalne i nematerijalne i (u €)	0	0	0
2. Dobitak ili gubitak s osnove naknadnog vrednovanja vlasničkih vrijednosnih (u €)	0	0	0
3. Promjene fer vrijednosti financijske obveze po fer vrijednosti kroz račun d (u €)	0	0	0
4. Aktuarski dobici/gubici po planovima definiranih primanja (u €)	0	0	0
5. Ostale stavke koje neće biti reklasificirane (u €)	0	0	0
6. Porez na dobit koji se odnosi na stavke koje neće biti reklasificirane (u €)	0	0	0
IV. Stavke koje je moguće reklasificirati u dobit ili gubitak (u €)	0	0	0
1. Tečajne razlike iz preračuna inozemnog poslovanja (u €)	0	0	0
2. Tečajne razlike zbog preračuna u prezentacijsku valutu (u €)	-	-	0
3. Dobitak ili gubitak s osnove naknadnog vrednovanja dužničkih vrijednosnih p (u €)	0	0	0
4. Dobit ili gubitak s osnove učinkovite zaštite novčanih tokova (u €)	0	0	0
5. Dobit ili gubitak s osnove učinkovite zaštite neto ulaganja u inozemstvu (u €)	0	0	0
6. Udio u ostaloj sveobuhvatnoj dobiti/gubitku društava povezanih sudjelujućim (u €)	0	0	0
7. Promjene fer vrijednosti vremenske vrijednosti opcije (u €)	0	0	0
8. Promjene fer vrijednosti terminskih elemenata terminskih ugovora (u €)	0	0	0
9. Ostale stavke koje je moguće reklasificirati u dobit ili gubitak (u €)	0	0	0
10. Porez na dobit koji se odnosi na stavke koje je moguće reklasificirati u d (u €)	0	0	0
V. Neto ostala sveobuhvatna dobit ili gubitak (u €)	0	0	0
VI. Ukupna sveobuhvatna dobit ili gubitak razdoblja (u €)	0	0	0

Bilanca RDG

Dun & Bradstreet d.o.o.

Izdano dana 17. rujna 2025.

VI. SVEOBUHVATNA DOBIT ILI GUBITAK RAZDOBLJA (u €)	0	0	0
1. Pripisana imateljima kapitala matice (u €)	0	0	0
2. Pripisana manjinskom (nekontrolirajućem) interesu (u €)	0	0	0

Objašnjenja

Tekuća likvidnost

Tekuća likvidnost pokazuje u kojoj mjeri kratkotrajna imovina poduzeća pokriva kratkoročne obveze. Cilj je utvrditi raspolaže li poduzeće sa dovoljno likvidnih sredstava kako bi u kratkom roku mogao podmiriti svoje tekuće obveze. Optimalna razina ovog pokazatelja kreće se između 1,5 i 2.

Stupanj zaduženosti

Stupanj zaduženosti pokazuje koliki je udio vanjskih izvora financiranja u financiranju imovine poduzeća. Veći stupanj zaduženosti sugerira veću zaduženost poduzeća, dok eventualna vrijednost iznad 1 sugerira kako je kapital poduzeća negativan. Gornja granica prihvatljive zaduženosti smatra se 0,7.

Naplata potraživanja

Naplata potraživanja mjeri koliko je poduzeće uspješno u naplati od kupaca prema podacima na zadnji dan u godini. Veća razina realiziranih prihoda u odnosu na razinu nenaplaćenih potraživanja značit će kraću iskazanu naplatu potraživanja poduzeća. S obzirom da je uobičajena valuta plaćanja unutar 60 dana, sva poduzeća koja imaju vrijednost ovog pokazatelja iznad te razine očito ne uspijevaju uredno naplaćivati svoja potraživanja.

Plaćanje obveza

Plaćanje obveza mjeri urednost podmirenja obveza prema dobavljačima na temelju podataka iz zadnjeg dana u godini. Manji iznos nepodmirenih obveza prema dobavljačima u odnosu na iznos ostvarenih materijalnih troškova poduzeća značit će kraći prosjek plaćanja obveza. Ukoliko poduzeće ima ovaj pokazatelj veći od 60 dana, vrlo vjerojatno ne podmiruje svoje obveze na vrijeme.

Neto profitna marža

Neto profitna marža predstavlja omjer neto dobiti i ukupnih prihoda, odnosno mjeri koliki je udio od ukupno realiziranih prihoda ostao vlasnicima poduzeća na raspolaganju nakon oporezivanja bruto dobiti. Veća vrijednost ovog pokazatelja sugerira veću razliku između ostvarenih prihoda i rashoda u korist prihoda. Negativna neto profitna marža sugerira kako je poduzeće ostvarilo neto gubitak, tj. ostvareni rashodi bili su veći od prihoda.

Operativna marža

Operativna marža predstavlja omjer poslovne dobiti i poslovnih rashoda. Za razliku od neto profitne marže, ona u obzir uzima samo prihode i rashode ostvarene iz direktne poslovne aktivnosti, dok isključuje investicijsku i financijsku aktivnost poduzeća. Negativna operativna marža sugerira kako je dobit iz poslovnih aktivnosti poduzeća bila negativna.

Udio u djelatnosti

Dun & Bradstreet d.o.o.

Izdano dana 17. rujna 2025.

Sažetak udjela u djelatnosti (2024)

Djelatnost subjekta (prema posljednjem financijskom izvještaju): 01.22 - Uzgoj tropskog i suptropskog voća

ECO ENERGY PROJECTS j.d.o.o. u svojoj glavnoj djelatnosti ima udio od 7,59% i nalazi se na 4. mjestu obzirom na ukupne prihode. Sveukupno u djelatnosti 01.22 postoji 5 subjekata. (Broje se samo subjekti koji predaju godišnja financijska izvješća)

Tvrtka ECO ENERGY PROJECTS j.d.o.o. prema veličini je rangirana kao mikro poduzeće.

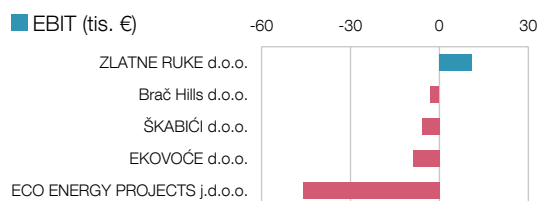
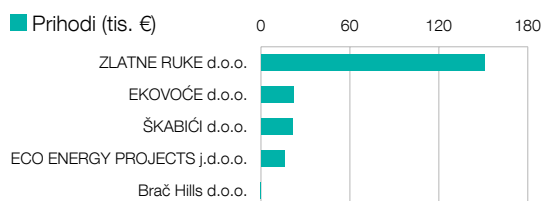
Unutar djelatnosti obzirom na veličinu postoji: 5 mikro poduzeća.

Udio u djelatnosti prema ukupnom prihodu (2024)

Rang	Naziv poduzeća	Udio u top 10	Udio u djelatnosti
1.	ZLATNE RUKE d.o.o.	71,7%	71,7%
2.	EKOVOĆE d.o.o.	10,67%	10,67%
3.	ŠKABIĆI d.o.o.	10,04%	10,04%
4.	ECO ENERGY PROJECTS j.d.o.o.	7,59%	7,59%
5.	Brač Hills d.o.o.	0%	0%

Udio u djelatnosti prema EBIT (2024)

Rang	Naziv poduzeća	Udio u top 10	Udio u djelatnosti
1.	ZLATNE RUKE d.o.o.	100%	100%
2.	Brač Hills d.o.o.	-	-
3.	ŠKABIĆI d.o.o.	-	-
4.	EKOVOĆE d.o.o.	-	-
5.	ECO ENERGY PROJECTS j.d.o.o.	-	-



Ostali pravni podaci i bilješke

Dun & Bradstreet d.o.o.

Izdano dana 17. rujna 2025.

Pravni odnosi

Status subjekta:

Bez postupka

Osnivački akt:

Izjava o osnivanju jednostavnog društva s ograničenom odgovornošću od 27. svibnja 2020. g.

Temeljni kapital:

10,00 (kuna)

Registrirane djelatnosti

kupnja i prodaja robe
pružanje usluga u trgovini
obavljanje trgovačkog posredovanja na domaćem i inozemnom tržištu
zastupanje inozemnih tvrtki
međunarodno otpremništvo
računovodstveni poslovi
djelatnost javnoga cestovnog prijevoza putnika ili tereta u unutarnjem cestovnom prometu
prijevoz putnika u unutarnjem cestovnom prometu
javni prijevoz putnika u međunarodnom linijskom cestovnom prometu
prijevoz tereta u unutarnjem i međunarodnom cestovnom prometu
djelatnost pružanja kolodvorskih usluga u teretnom prometu
prijevoz za vlastite potrebe
održavanje i popravak motornih vozila
projektiranje i građenje građevina te stručni nadzor građenja
energetsko certificiranje, energetski pregled zgrade i redoviti pregled sustava grijanja i sustava hlađenja ili klimatizacije u zgradi
stručni poslovi prostornog uređenja
obavljanje djelatnosti upravljanja projektom gradnje
poslovi upravljanja nekretninom i održavanje nekretnina
posredovanje u prometu nekretnina
poslovanje nekretninama
održavanje javnih površina
održavanje nerazvrstanih cesta
stručni poslovi zaštite od buke
poljoprivredna djelatnost
integrirana proizvodnja poljoprivrednih proizvoda
poljoprivredno-savjetodavna djelatnost
gospodarenje lovištem i divljači
djelatnost gospodarskog ribolova na moru
djelatnost uzgoja riba i drugih morskih organizama
gospodarenje ribama slatkih (kopnenih) voda
gospodarenje šumama
proizvodnja, stavljanje na tržište ili uvoz šumskog reproduksijskog materijala

Ostali pravni podaci i bilješke

Dun & Bradstreet d.o.o.

Izdano dana 17. rujna 2025.

proizvodnja, stavljanje na tržište ili uvoz božićnih drvaca

usluge u posebnim oblicima turističke ponude (turističke usluge u nautičkom turizmu, turističke usluge zdravstvenog turizma, turističke usluge u kongresnom turizmu, usluge aktivnog i pustolovnog turizma, turističke usluge ribolovnog turizma, turističke usluge na poljoprivrednom gospodarstvu, uzgajalištu vodenih organizama, lovištu i u šumi šumoposjednika, usluge iznajmljivanja vozila (rent-a-car), usluge turističkog ronjenja

pripremanje hrane i pružanje usluga prehrane

pripremanje i usluživanje pića i napitaka

pružanje usluga smještaja

pripremanje hrane za potrošnju na drugom mjestu sa ili bez usluživanja (u prijevoznom sredstvu, na priredbama i sl.) i opskrba tom hranom (catering)

izrada svih vrsta projekata za privlačenje sredstava fondova Europske Unije

izrada investicijske dokumentacije, izrada tehnološke dokumentacije i tehnički nadzor

izrada gospodarskih projekata i studija

izrada planova razvoja i strateških dokumenata

izrada projekata Europske Unije za ruralni razvoj

promidžba (reklama i propaganda)

iznajmljivanje strojeva i opreme za građevinarstvo i inženjerstvo

fasaderski i štukatorski radovi

ugradnja stolarije

postavljanje podnih i zidnih obloga

soboslikarski i staklarski radovi

skladištenje robe

čišćenje svih vrsta objekata

održavanje parkirališta

pružanje usluga dizajna (grafički, industrijski, modni, multimedijalni, interijera i ostalih vrsta)

savjetovanje u vezi s poslovanjem i upravljanjem

upravljanje i održavanje sportskom građevinom

proizvodnja proizvoda od betona, kamena i gipsa

uzgoj tropskog i suptropskog voća

uzgoj agruma

uzgoj jezgričavog i koštuničavog voća

uzgoj bobičastog, orašastog i ostalog voća

uzgoj uljanih plodova

uzgoj bilja za uporabu u farmaciji, aromatskog začinskog i ljekovitog bilja

proizvodnja, promet, prerada grožđa za vino (osim prerade u sok od grožđa i koncentrirani sok od grožđa)

proizvodnja i promet vina i drugih proizvoda od grožđa i vina

destilacija prometa vina i drugih proizvoda od grožđa i vina

Ostali pravni podaci i bilješke

Dun & Bradstreet d.o.o.

Izdano dana 17. rujna 2025.

proizvodnja i promet voćnih vina i drugih na bazi voćnih vina
sječa drva
prerada i konzerviranje voća i povrća
proizvodnja pekarskih i brašneno-konditorskih proizvoda
prerada čaja i kave
proizvodnja začina i drugih dodataka hrani
proizvodnja gotove hrane i jela
proizvodnja homogeniziranih prehrambenih pripravaka i dijetetske hrane
proizvodnja pića
proizvodnja nakita, imitacije nakita (bižuterije) i srodnih proizvoda
istraživanje tržišta i ispitivanje javnog mnijenja
savjetovanje u vezi s poslovanjem i upravljanjem
premještanje vozila
organiziranje priredbi, koncerata, kreativnih radionica, seminara, tečajeva i kongresa
iznajmljivanje strojeva i opreme
iznajmljivanje motornih vozila
uređenje i održavanje krajolika
ekološka proizvodnja, prerada, uvoz i izvoz ekoloških proizvoda
proizvodnja gnojiva i poboljšivača tla
promet gnojivima i poboljšivačima tla
djelatnost autopraonice
izdavačka djelatnost

Pravna obavijest

Ovo izvješće dobivate u skladu s vašim ugovorom o pretplati i uvjetima i odredbama na DUN & BRADSTREET D.O.O., Zagreb, Hrvatska. Osim ako je izričito drugačije dogovoreno, informacije u ovom izvješću tvrtke namijenjene su isključivo za vlastitu upotrebu. Sve poslovne informacije u ovom izvješću, koje sadrže pojedinosti o kreditnoj sposobnosti i solventnosti (također se nazivaju procjena rizika, indeks kreditnog rejtinga ili kreditna preporuka), ne smiju se tumačiti kao izjava o činjenicama ili individualnoj stručnosti, a također ne kao „ocjena” u smislu Uredbe (EZ) br. 1060/2009 od 16. rujna 2009. o agencijama za kreditni rejting. Umjesto toga, ove se informacije odnose isključivo na vrijednosne prosudbe, koje se temelje na matematičkim i statističkim analizama i automatski kreiranim procjenama vjerojatnosti (”bodovanje”). Nastojimo pružiti informacije koje su točne i potpune. Međutim, zbog stalno mijenjanja baza podataka i oslanjanja na vanjske izvore ne možemo prihvatiti odgovornost za informacije u ovom izvješću tvrtke koje su ažurne, točne ili potpune, osim u slučajevima grubog nemara ili namjere. Za sve posljedice odluka donesenih na temelju ovog izvješća odgovornost je isključivo korisnika. Autorska prava © 2021 Dun & Bradstreet Inc., Jacksonville (Florida), SAD. Sva prava pridržana.

Za sve pojedinosti pogledati

<http://www.poslovna.hr/>